



Práce s operačním systémem – řešení

Číslo otázky	Odpověď
1	B
2	C
3	D
4	C

Pokračujte se zadáváním odpovědí na další straně.



Číslo
otázky

Odpověď

5

The screenshot shows the Windows 8 System Control Panel window. The title bar reads "Systém". The breadcrumb navigation is "Ovládací panely > Všechny položky Ovládacích panelů > Systém". The main content area is titled "Základní informace o počítači" and includes the following sections:

- Verze systému Windows:** Windows 8.1 Pro, © 2013 Microsoft Corporation. Všechna práva vyhrazena.
- Systém:**
 - Procesor: Intel(R) Core(TM)2 Duo CPU E7500 @ 2.93GHz 2.94 GHz
 - Nainstalovaná paměť (RAM): 8,00 GB
 - Typ systému: 64bitový operační systém, procesor pro platformu x64
 - Pero a dotykové ovládní: Pro tento displej není k dispozici zadávání perem ani dotykové zadávání.
- Nastavení názvu počítače, domény a pracovní skupiny:**
 - Název počítače: LAB220A-09
 - Úplný název počítače: LAB220A-09
 - Popis počítače:
 - Doména: UZLABINA
- Aktivace Windows:** Systém Windows je aktivován. [Přečíst si Licenční podmínky pro software společnosti Microsoft](#)
- ID produktur: 00261-80123-95311-AA486

At the bottom left, there are links: "Viz také", "Centrum akcí", and "Windows Update". At the bottom right, there is a link: "Změnit kód Product Key".



Číslo
otázky

Odpověď

6

Nastavení systému

Ovládací panely > Všechny položky Ovládacích panelů > Možnosti napájení > Nastavení systému

Prohledat Ovládací panely

Definujte tlačítka napájení a zapněte ochranu heslem.

Zvolte požadované nastavení napájení počítače. Změny nastavení provedené na této stránce se vztahují na všechna schémata napájení.

[Změnit nastavení, které nyní není k dispozici](#)

Nastavení tlačítka napájení a režimu spánku

Po stisknutí tlačítka napájení:

Po stisknutí tlačítka režimu spánku:

Ochrana heslem při obnovení normální činnosti

Vyžadovat heslo (doporučeno)
Během obnovování normální činnosti počítače při přechodu z režimu spánku nebude mít nikdo přístup k vašim datům bez zadání správného hesla pro odemknutí počítače. [Vytvořit nebo změnit heslo uživatelského účtu](#)

Nevyžadovat heslo
Během obnovování normální činnosti počítače může při přechodu z režimu spánku kdokoli získat přístup k vašim datům, protože počítač není zamknutý.

Nastavení vypnutí

Zapnout rychlé spuštění (doporučeno)
Tato funkce pomáhá rychleji spustit vypnutý počítač. Chování při restartování není nijak ovlivněno. [Další informace](#)

Přepnout do režimu spánku
Zobrazí se v nabídce napájení.

Přepnout do režimu hibernace
Zobrazí se v nabídce napájení.

Uzamknout
Zobrazí se v nabídce obrázku účtu.



PRA
PRA
PRA
PRA

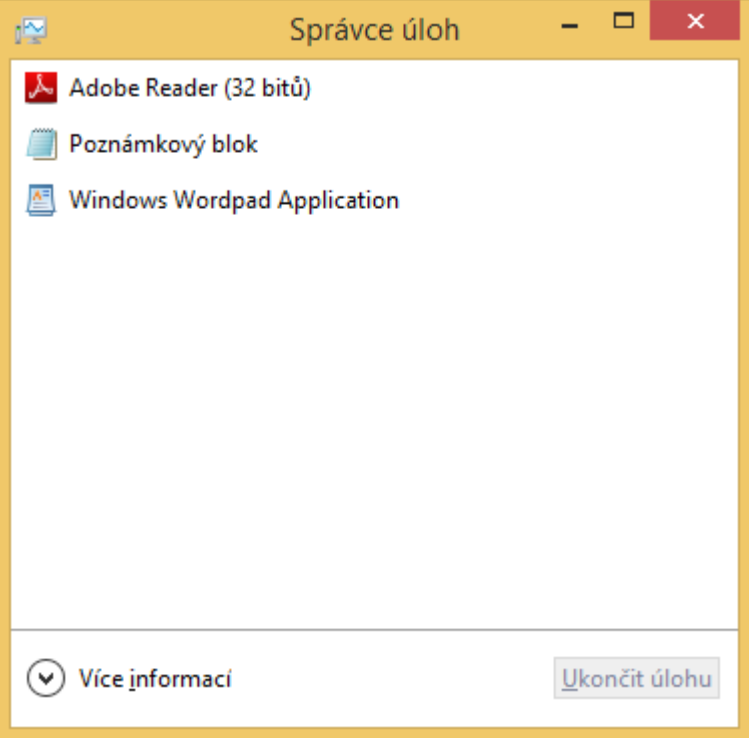
HA
GUE
GA
G

Střední průmyslová škola elektrotechnická,
Praha 10, V Úžlabině 320

E-learning ECDL



ECDL
European Computer
Driving Licence

Číslo otázky	Odpověď
7	 <p>The screenshot shows the Windows Task Manager window titled "Správce úloh". It lists three running applications: Adobe Reader (32 bitů), Poznámkový blok, and Windows Wordpad Application. At the bottom, there is a "Více informací" link and a "Ukončit úlohu" button.</p>
8	Win+mezerník (Alt+Shift)




PRAHA
PRAHA
PRAHA
PRAHA

Střední průmyslová škola elektrotechnická,
Praha 10, V Úžlabině 320

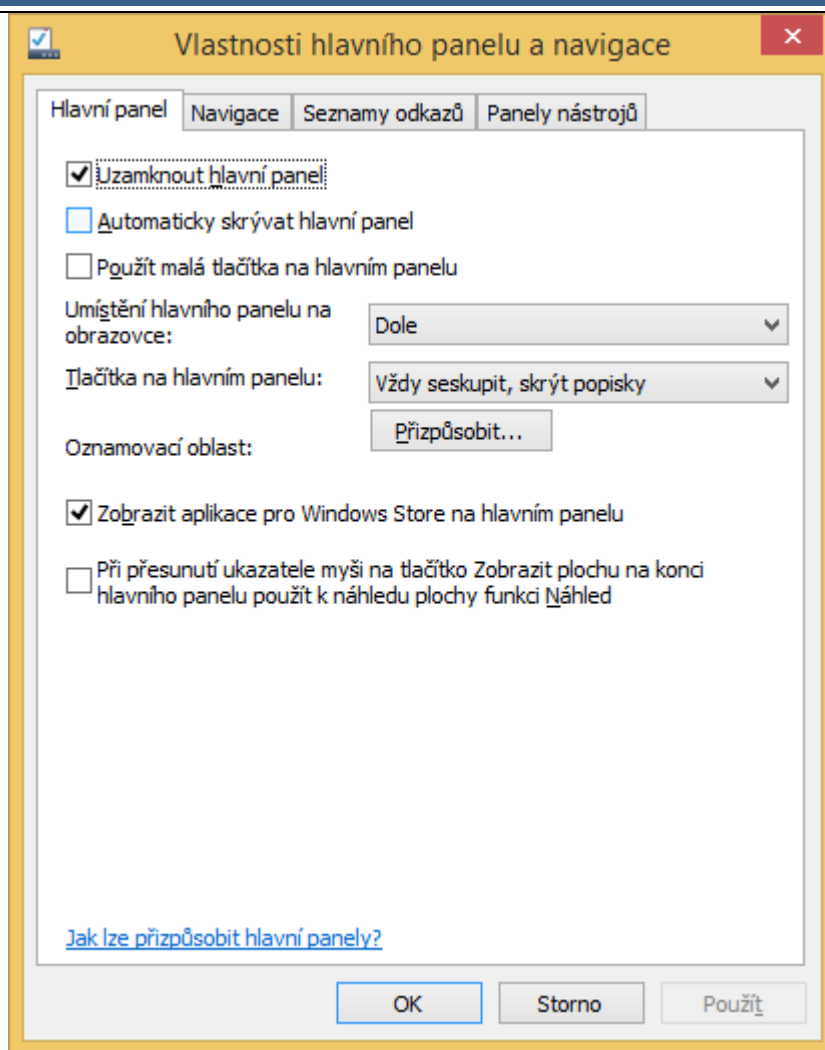
E-learning ECDL



ECDL
European Computer
Driving Licence

Číslo otázky	Odpověď
9	

10



Vlastnosti hlavního panelu a navigace

Hlavní panel | Navigace | Seznamy odkazů | Panely nástrojů

Uzámknout hlavní panel

Automaticky skrývat hlavní panel

Použít malá tlačítka na hlavním panelu

Umístění hlavního panelu na obrazovce: Dole

Tlačítka na hlavním panelu: Vždy seskupit, skrýt popisky

Oznamovací oblast: Přizpůsobit...

Zobrazit aplikace pro Windows Store na hlavním panelu

Při přesunutí ukazatele myši na tlačítko Zobrazit plochu na konci hlavního panelu použít k náhledu plochy funkci Náhled

[Jak lze přizpůsobit hlavní panely?](#)

OK Storno Použít



Číslo otázky

Odpověď

11

Programy a funkce

Ovládací panely > Všechny položky Ovládacích panelů > Programy a funkce

Prohledat: Programy a funkce

Hlavní ovládací panel

[Odinstalovat nebo změnit program](#)

Zobrazit nainstalované aktualizace

Chcete-li odinstalovat program, vyberte ho ze seznamu a potom klikněte na možnost Odinstalovat, Změnit nebo Opravit.

Zapnout nebo vypnout funkce systému Windows

Instalovat program ze sítě

Název	Vydavatel	Nainstalov...	Velikost	Verze
Adobe Reader XI (11.0.07) - Czech	Adobe Systems Incorporated	13. 7. 2014	187 MB	11.0.07
BB FlashBack Standard 4	Blueberry	26. 6. 2014		4.1.10.3209
Bullzip PDF Printer 10.6.0.2267	Bullzip	13. 7. 2014	21,0 MB	10.6.0.2267
Google Chrome	Google Inc.	17. 7. 2014		36.0.1985.125
Microsoft Office Professional Plus 2013	Microsoft Corporation	25. 6. 2014		15.0.4569.1506
Microsoft Visual C++ 2008 Redistributable - x86 9.0.3...	Microsoft Corporation	15. 7. 2014	10,1 MB	9.0.30729.6161
PSPad editor	Jan Fiala	14. 7. 2014	12,1 MB	4.5.7.2450
VIA Platforma Ovladače zařízení	VIA Technologies, Inc.	28. 6. 2014	2,61 MB	1.36

Aktuálně nainstalované programy Celková velikost: 233 MB
Počet nainstalovaných programů: 8